

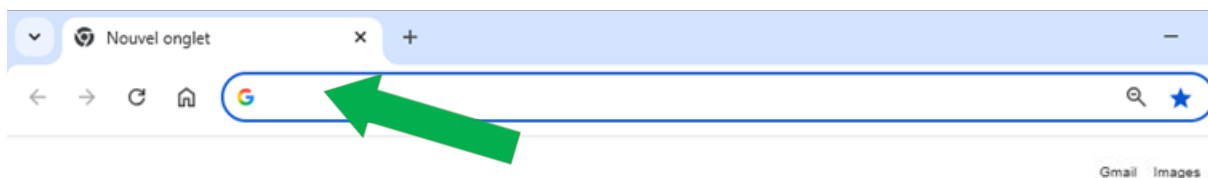
## Nouvelle méthode d'accès à Agropius

### Login et changement de mot de passe

- |  |          |
|--|----------|
| 1. Accéder à la page d'accueil du nouveau serveur app.agroplus.ch      | page 1   |
| 2. Login   | page 2   |
| 3. Mot de passe  | page 3   |
| a. Le mot de passe ne fonctionne pas ?                                 |          |
| b. Mot de passe perdu, que faire ?                                     |          |
| 4. Créer nouveau mot de passe  | page 4   |
| 5. Comment créer un raccourci sur le bureau ou enregistrer un favori ? | page 5-8 |
| a. Créer un favori   |          |
| b. Créer un raccourci  |          |
| c. Changer la photo du raccourci                                       |          |

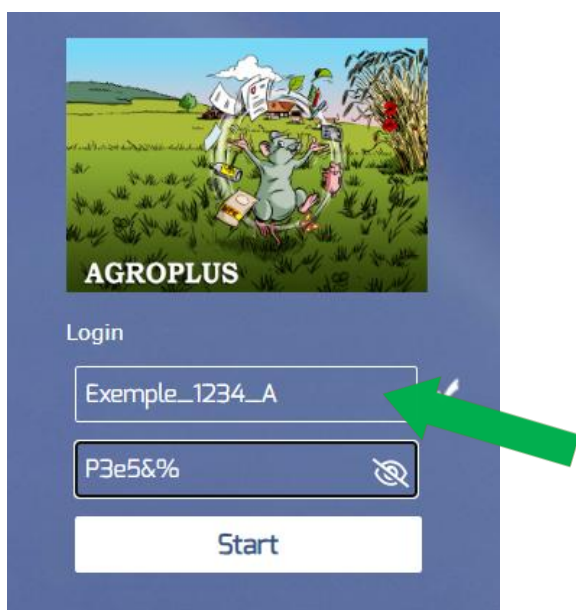
#### 1. Comment accéder à la page d'accueil du nouveau serveur app.agroplus.ch ?

Ouvrez votre navigateur internet, et entrez **app.agroplus.ch** (ou <https://app.agroplus.ch>) dans la barre du haut.



## 2. Login

Entrez votre login :



The login form is titled 'AGROPLUS' and features a cartoon illustration of a green frog sitting in a field with a house and trees in the background. Below the illustration, the word 'AGROPLUS' is written in bold. The form has a 'Login' label above two input fields. The first field contains the text 'Exemple\_1234\_A' and has a green arrow pointing to it from the right. The second field contains the text 'P3e5&%', has a small eye icon to its right, and is partially obscured by the green arrow. Below the input fields is a white button with the text 'Start'.

Votre Login vous a été envoyé par e-mail. Il contient votre nom et numéro postal.

Login manquant ?

1. Vérifiez dans vos e-mails, il vous a été transmis le 16.06.2025
2. Vérifiez dans le courrier avec mot de passe si l'adresse e-mail est correcte  
Si ce n'est pas le cas, nous en informons et nous vous l'enverrons à la bonne adresse.
3. Envoyer nous une demande de renvoi de login à [support@agroplus.ch](mailto:support@agroplus.ch)

### 3. Mot de passe

#### Entrer le mot de passe



The image shows a login form for AGROPLUS. At the top is a cartoon illustration of a green frog in a field, surrounded by various agricultural items like a tractor, a house, and a barn. Below the illustration is the text 'AGROPLUS'. Underneath is the word 'Login'. There are two input fields: the first contains 'Exemple\_1234\_A' and has a checkmark icon to its right; the second contains 'P3e5&%', has an eye icon to its right, and is pointed to by a large green arrow. Below these fields is a white button labeled 'Start'.

Le mot de passe a été envoyé par courrier, entrez-le et cliquez sur « Start »

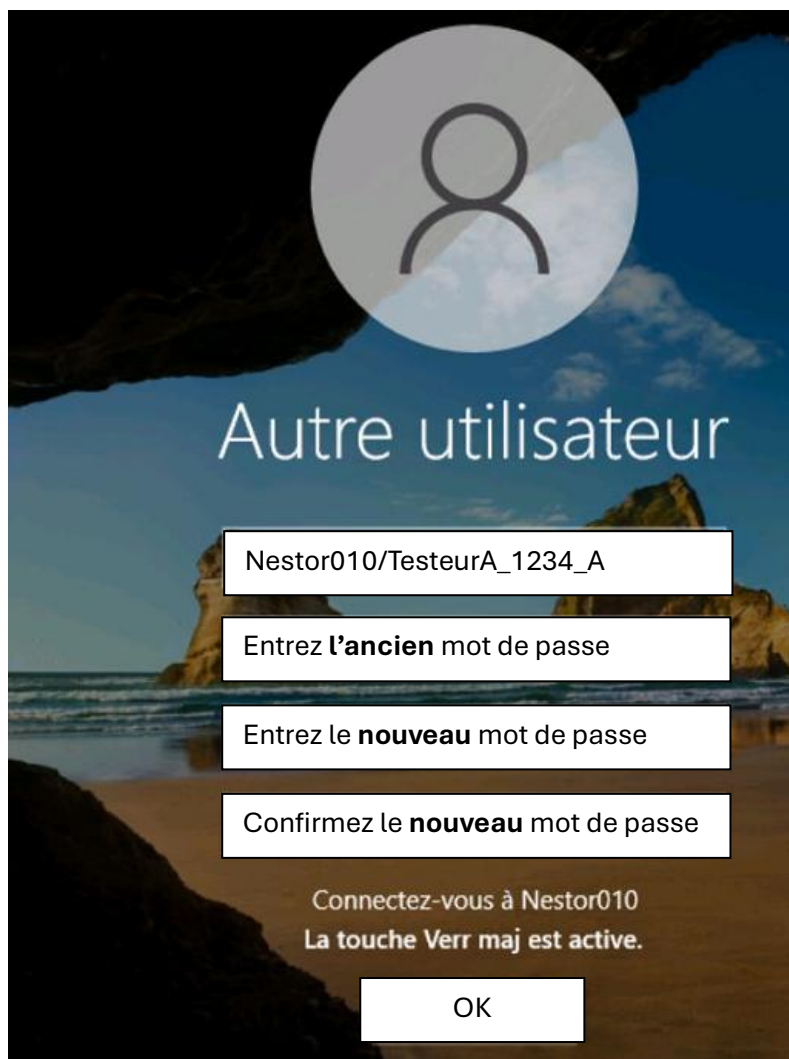
#### **Vous ne l'avez pas reçu ou perdu ?**

Envoyez un mail à [support@agroplus.ch](mailto:support@agroplus.ch) et nous vous l'enverrons dès que possible.

## 4. Création du nouveau mot de passe

### Créez votre nouveau mot de passe

Lors de votre 1<sup>er</sup> login, un message apparaît : Autre utilisateur, le mot de passe de l'utilisateur doit être modifié avant la première connexion.



Nestor010/TesteurA\_1234\_A **NE PAS MODIFIER**

Entrez l'**ancien** mot de passe **Etape 1**

Entrez le **nouveau** mot de passe **Etape 2**

Confirmez le **nouveau** mot de passe **Etape 3**

Connectez-vous à Nestor010  
La touche Verr maj est active.

OK **Etape 4**

### Le nouveau mot de passe doit contenir :

Entre 7 et 13 caractères dont : minimum 1 majuscule ; 1 minuscule ; 1 chiffre et 1 caractère spécial ; pas de caractère spécial en premier ni des données contenues dans votre nom d'utilisateur)

### Vous avez perdu votre nouveau mot de passe ?

Envoyez un mail à [support@agroplus.ch](mailto:support@agroplus.ch) et nous vous enverrons un nouveau mot de passe.



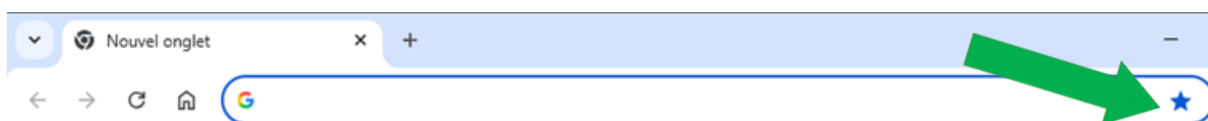
**Vérifiez l'exactitude de vos données lors de la première connexion.**

## 5a. Créer un favori

Pour enregistrer le site sur votre navigateur

### Sur PC :

Cliquez sur l'étoile



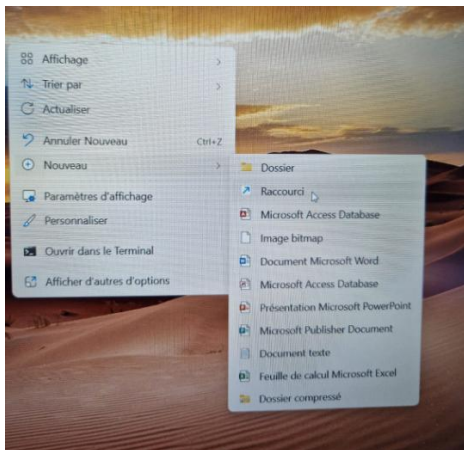
Et nommez « Agropius »

Le site apparaîtra ensuite en haut de votre navigateur.

### Sur Mac :

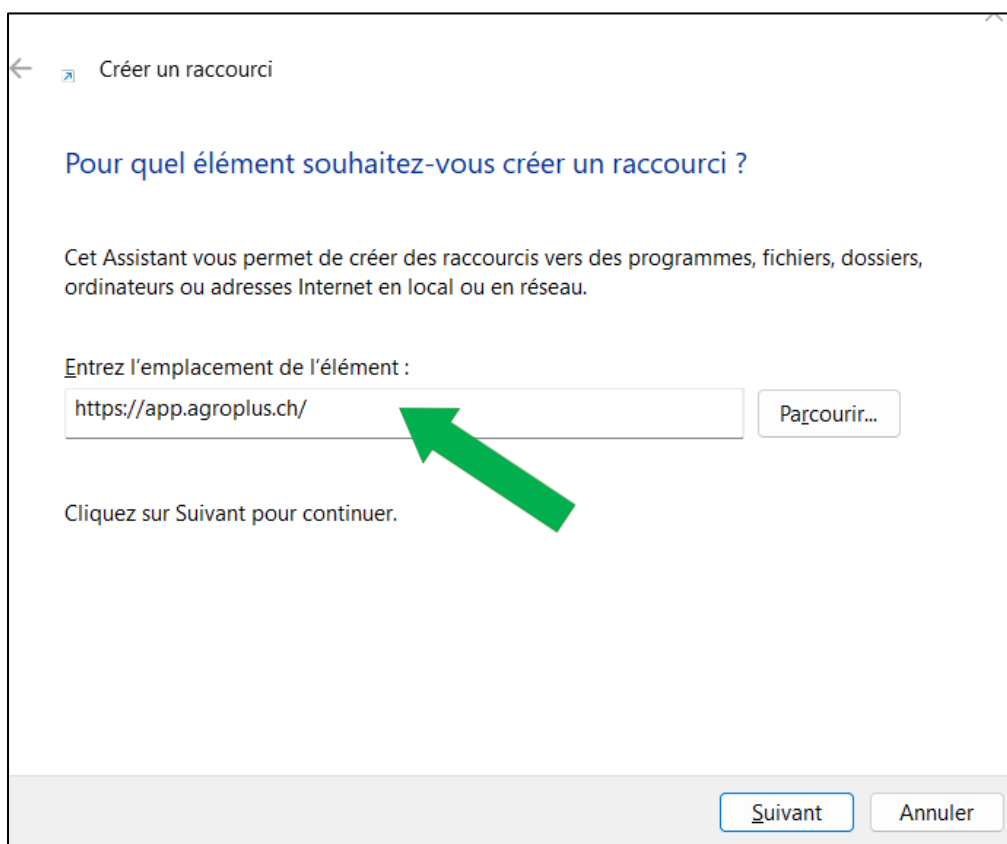
Pour ajouter un favori dans Safari, accédez à la page web que vous souhaitez ajouter, puis cliquez sur l'icône de partage. Ensuite, sélectionnez "Ajouter un signet" et choisissez le dossier "Favoris" pour enregistrer votre favori. Vous pouvez également changer le nom du favori si nécessaire.

## 5b. Créer un raccourci sur le bureau

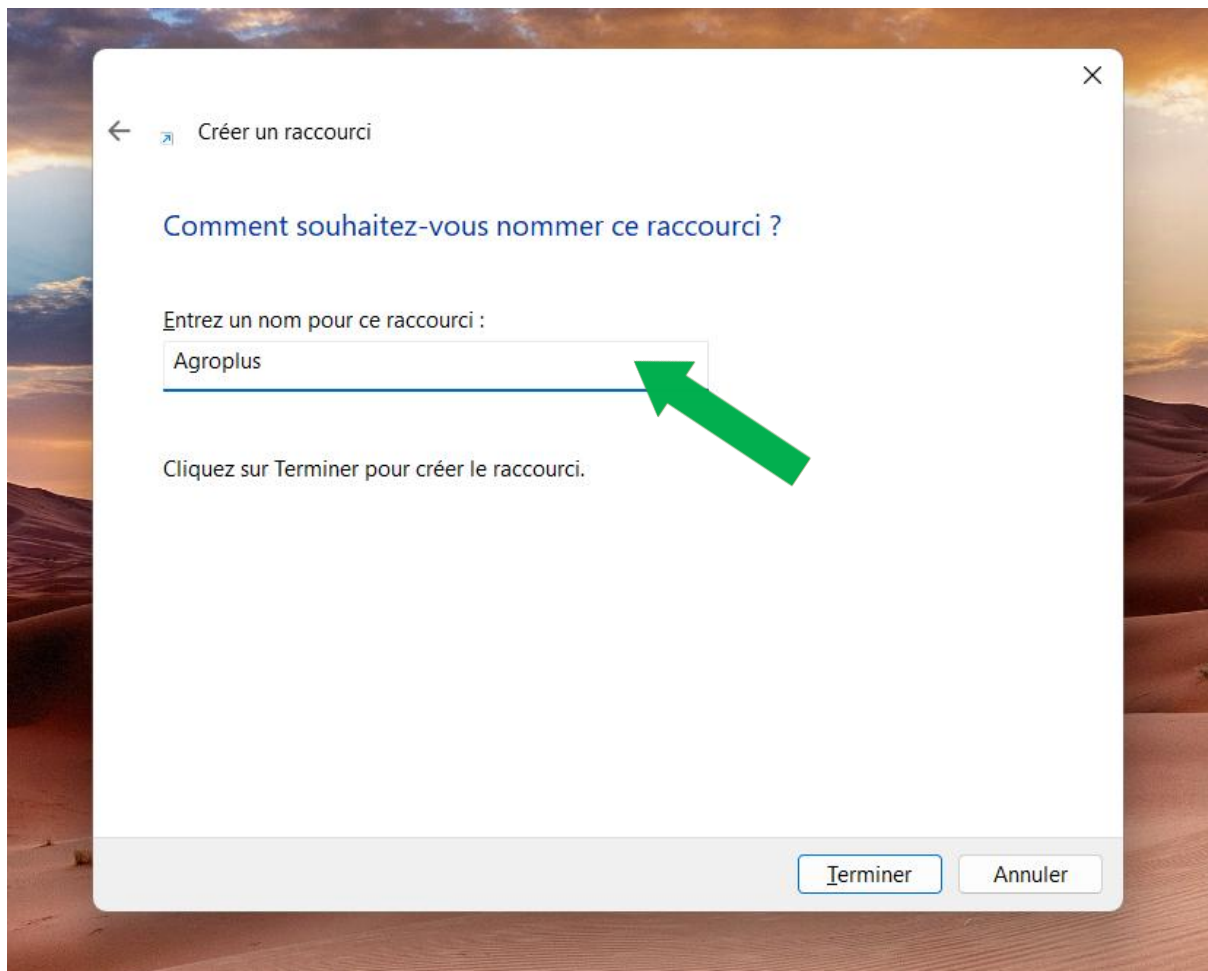


Clic droit sur le bureau / Nouveau / Raccourci

Entrer : <https://app.agroplus.ch/>



Entrez le nom « Agropius »



Le raccourci est sur le bureau

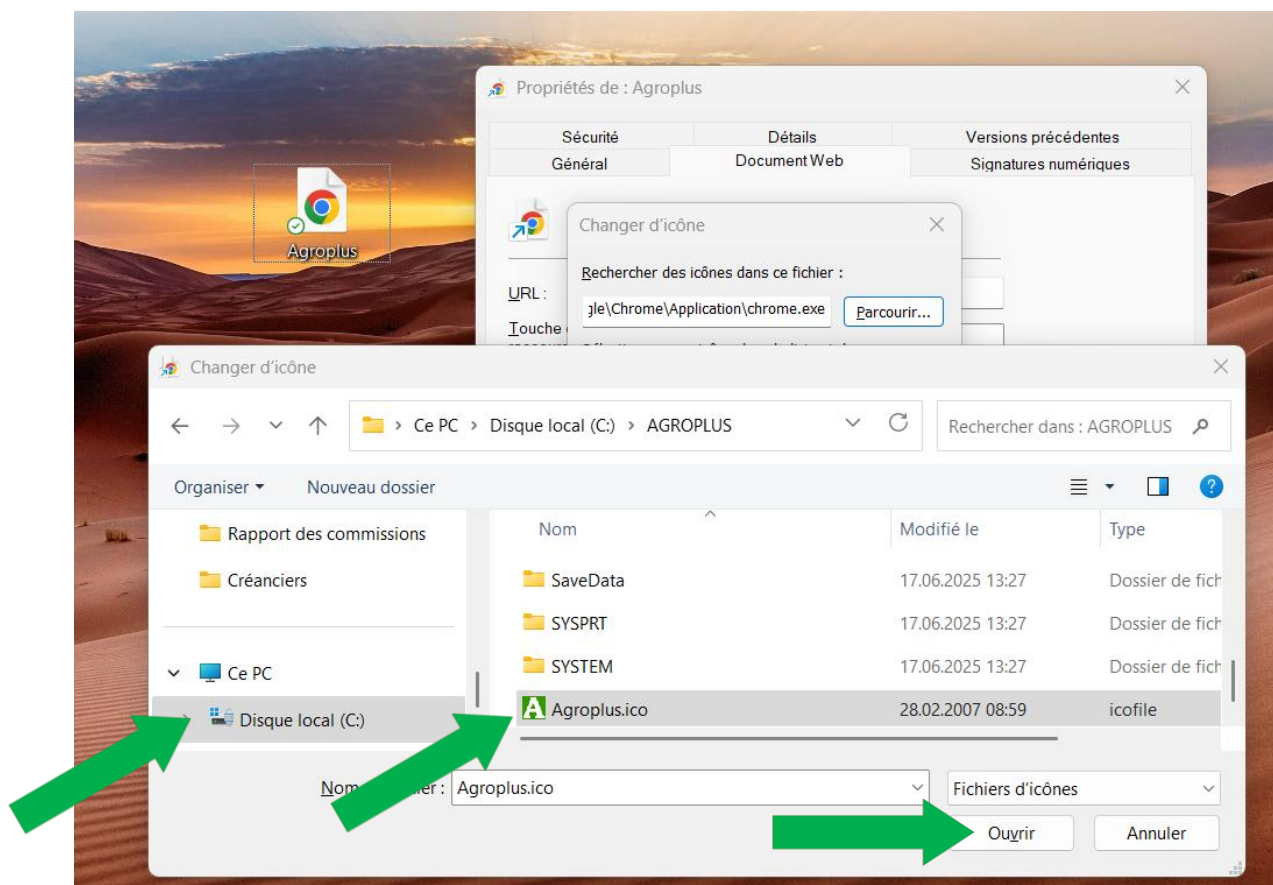




## 5c. Changer l'icône du raccourci

Pour changer l'icône :

1. Clic droit sur le nouvel icône Agropius
2. Propriétés
3. Changer d'icône
4. Parcourir
5. A gauche sélectionner le disque C :
6. Ouvrir le dossier « Agropius »
7. Sélectionner « Agropius.ico »
8. Appliquer



L'icône est maintenant créé, vous pouvez simplement cliquer dessus pour l'ouvrir.

Encore une question ? [support@agroplus.ch](mailto:support@agroplus.ch) ou 026 667 18 24